




 V-Maxx Autosport Einbauanleitung Gewindefahrwerk
 V-Maxx Autosport installation instructions Coilover-kit
Mazda MX5 ND / Fiat 124 Spider (NF)


 RE-use original top mount parts of front shocks

 Obere serienmäßige Federbeinteile wiederverwenden an der Vorderachse




 RE-use original strut bearing and install V-Maxx Autosport spring seat

 Oberen serienmäßige Domlager wiederverwenden und V-Maxx Autosport Federteller installieren




 use V-Maxx Autosport hardware on top of Pistonrod

 V-Maxx Autosport Teile an obere kannte der Kolbenstange verwenden




 RE-use original rubber at the bottom and top + OE Top ring

 Serienmäßige obere und untere Gummilagern + obere Unterlegscheibe wiederververwenden




🇬🇧 Installing V-Maxx Autosport rear shockabsorber
🇩🇪 V-Maxx Autosport hintere Stoßdämpfer installieren

🇬🇧 RE-use original rubber at the bottom and top + OE Top ring + dustcover
🇩🇪 Serienmäßige obere und untere Gummilagern + Staubschutzmanschette + obere Unterlegscheibe wiederververwenden




🇬🇧 RE-use original rubber at the bottom and top + OE Top ring + dustcover
🇩🇪 Serienmäßige obere und untere Gummilagern + Staubschutzmanschette + obere Unterlegscheibe wiederververwenden



 RE-use original rubber at the bottom and top + OE Top ring

 Serienmäßige obere und untere Gummilagern + obere Unterlegscheibe wiederververwenden



 use V-Maxx Autosport nuts on top of Pistonrod

 V-Maxx Autosport Muttern an obere kannte der Kolbenstange verwenden

